

Функциональная грамотность.
Обществознание 10-11 класс.
Раздел «Экономика».

Ситуативные задачи на уроках
обществознания.

Функциональная грамотность

- Функциональная грамотность – это уровень образованности, дающий возможность на основе практико – ориентированных заданий решать стандартные жизненные задачи в различных сферах деятельности.
- Под функциональной грамотностью понимают также результат овладения учащимися системой предметных ключевых компетенций, позволяющих эффективно применять усвоенные знания в практической ситуации, способность вступать в отношения с внешней средой и максимально быстро адаптироваться и функционировать в ней.

Функциональная грамотность

(стандартные задачи)

- **Задание 1.** На рынке детской одежды области Y конкурирует множество крупных и средних фирм, предприятий малого бизнеса, продается стандартная продукция. Какой тип конкурентного рынка иллюстрирует этот пример? Свой ответ поясните. Какие барьеры входа на рынок этого типа существуют? Какой тип (вид) данного рынка: а) по объекту купли-продажи; б) по масштабу?
- **Задание 2.** На рынке детской одежды области Y конкурирует множество крупных и средних фирм, предприятий малого бизнеса, продается стандартная продукция. Какой тип конкурентного рынка иллюстрирует этот пример? Свой ответ поясните. Какие барьеры входа на рынок этого типа существуют? Какой тип (вид) данного рынка: а) по объекту купли-продажи; б) по масштабу?

Функциональная грамотность: ситуативные задачи

Экономика России: итоги 2023 года

<https://gazprombank.investments/blog/economics/russian-economy-2023/?ysclid=m3n9vw0tox220779804>

■ Динамика ВВП

- Согласно последним данным Росстата падение ВВП в 2022 году составило 1,2%. При этом, по предварительным оценкам Минэкономразвития, рост ВВП в 2023 году составил 3,5%. Ожидается, что в 2024 году рост ВВП будет слабее в сравнении с 2023 годом, когда экономика активно восстанавливалась.
- По оценке Минфина, дефицит федерального бюджета в 2023 году составил 3,24 трлн рублей, или 1,9% ВВП, и незначительно превысил плановый показатель в 2,93 трлн рублей.

Темпы роста ВВП России, %



Экономика России: итоги 2023 года

<https://gazprombank.investments/blog/economics/russian-economy-2023/?ysclid=m3n9vw0tox220779804>

- **Задание.**
- Объясните, что такое ВВП страны. Предположите, какие факторы влияют на рост (снижение) ВВП.
- Проанализируйте данные таблицы (графика). Какие выводы можно сделать при анализе экономической ситуации в России в 2021-2023 гг. (сформулируйте 3 вывода).
- Предположите, к каким последствиям может привести данная экономическая ситуация.
- Что такое бюджет? Назовите известные вам виды бюджетов.
- Какое значение имеют понятия «дефицит бюджета», «профицит бюджета», «сбалансированный бюджет»?
- Какая связь между ВВП государства и федеральным бюджетом (пояснение сделайте на основе таблицы).
- Рассчитайте сумму ВВП в 2023 году в трлн рублей, если известно, что дефицит федерального бюджета в 2023 году составил 3,24 трлн рублей, или 1,9% ВВП.

Экономика России: итоги 2023 года

<https://gazprombank.investments/blog/economics/russian-economy-2023/?ysclid=m3n9vw0tox220779804>

■ Динамика внешнего долга

- За первое полугодие 2023 года внешний долг России снизился на 11,6%, а показатель внешнего долга к ВВП сократился до 15%.

Положительную динамику показало промышленное производство. В период с января по ноябрь 2023 года оно увеличилось на 3,6% относительно аналогичного периода 2022 года. При этом выпуск в обрабатывающей промышленности увеличился на 7,5%. Наибольшие темпы роста в обрабатывающей промышленности показали:

Машиностроительный комплекс — +23,3%

Химический комплекс — +6,2%

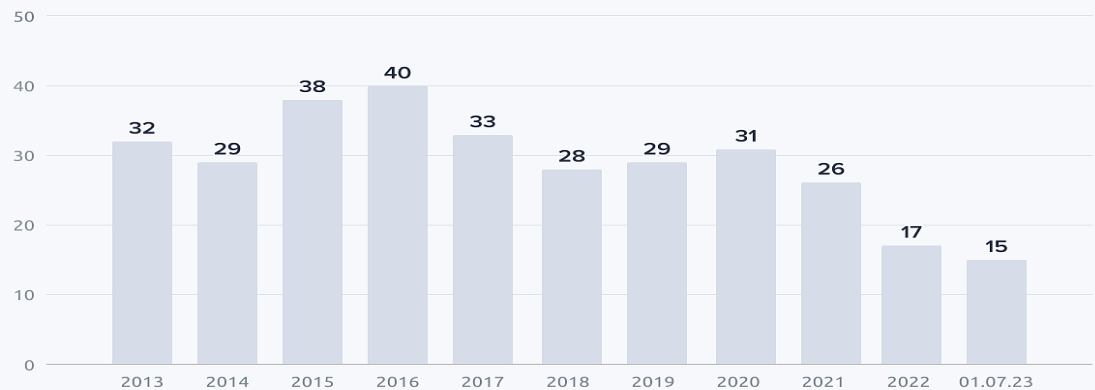
Металлургический комплекс — +9,5%

Вместе они обеспечивают около 89% совокупного роста выпуска обрабатывающих производств. Драйверами роста обрабатывающей промышленности в 2023 году послужили активное импортозамещение и увеличение гособоронзаказа. В свою очередь, проведение импортозамещения, увеличение ГОЗ, рост численности вооруженных сил и демографические тенденции в части старения населения привели к дефициту рабочей силы.

Экономика России: итоги 2023 года

<https://gazprombank.investments/blog/economics/russian-economy-2023/?ysclid=m3n9vw0tox220779804>

Внешний долг России к ВВП, %



Задание 2.

Объясните понятие «внешний долг». Как он складывается? Каковы возможные причины внешнего долга государства?

Рассчитайте сумму внешнего долга России в первом полугодии 2023 года, исходя из полученных результатов расчетов в первом задании. Дайте оценку ситуации внешнего долга России к концу первого полугодия 2023 года. Предположите, какие факторы могли повлиять на данную ситуацию.

Что означает «дефицит рабочей силы»? Как он может проявиться? К каким последствиям может привести данная тенденция?

Предложите возможные варианты решения данной проблемы.

Экономика России: итоги 2023 года

<https://gazprombank.investments/blog/economics/russian-economy-2023/?ysclid=m3n9vw0tox220779804>

Уровень безработицы

Уровень безработицы в России в ноябре 2023 года снизился до минимального значения за весь период наблюдения с 1991 года и составил 2,9%. Вероятно, что в 2024 году дефицит рабочей силы сохранится. Это может стать препятствием для быстрого роста и промышленного производства. Также кадровый дефицит несет в себе дополнительные инфляционные риски: из-за борьбы предприятий за работников растут заработные платы, которые опережают рост производительности труда.

Уровень безработицы в России, %



Экономика России: итоги 2023 года

<https://gazprombank.investments/blog/economics/russian-economy-2023/?ysclid=m3n9vw0tox220779804>

Задание 3.

Объясните понятие «уровень безработицы». Как можно высчитать данный показатель?

Проанализируйте соотношение уровня безработицы и дефицита рабочей силы. К каким последствиям это может привести?

Исходя из текста, подумайте, как можно определить, что такое «кадровый дефицит»? Почему он имеет место в современных экономических условиях России? Объясните, в чем проявляется взаимосвязь «кадрового дефицита» и инфляции?

Что такое «производительность труда»? Как связаны дефицит рабочей силы, инфляция и производительность труда? Нарисуйте вероятную схему данного взаимодействия.



Экономика России: итоги 2023 года

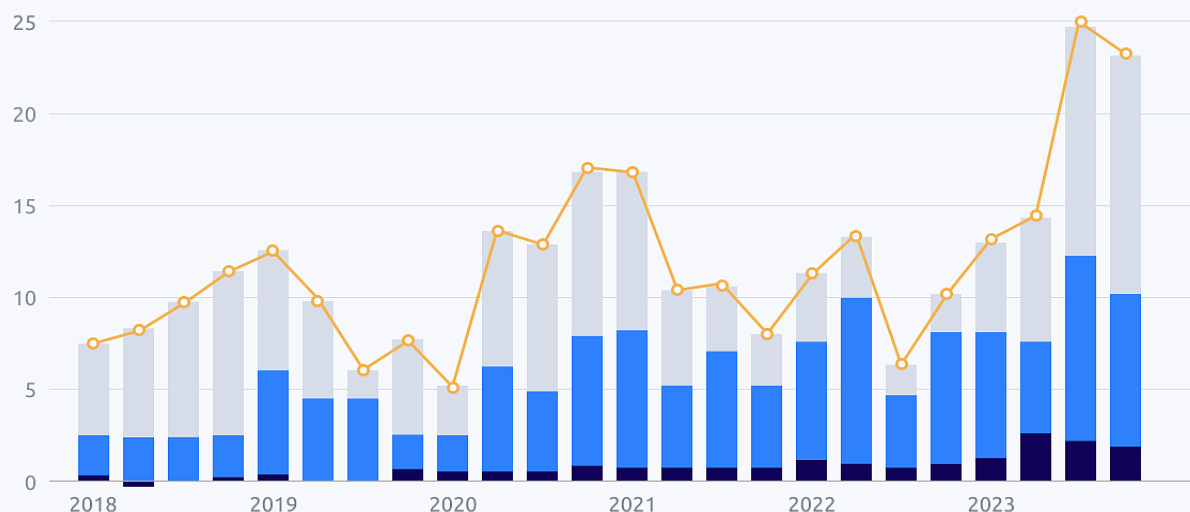
<https://gazprombank.investments/blog/economics/russian-economy-2023/?ysclid=m3n9vw0tox220779804>

Денежная масса и инфляция

По итогам 2023 года рост денежной массы M2 составит ориентировочно 20% к уровню 2022 года. Прирост денежной массы в основном обусловлен увеличением кредитования населения, финансовых и нефинансовых организаций.

Вклад секторов — держателей денег в годовые темпы прироста широкой денежной массы, п. п.

● Домашние хоз-ва ● Нефинансовые орг-ции. ● Другие фин. орг-ции. ● Широкая денежная масса (г/г,%)



Экономика России: итоги 2023 года

<https://gazprombank.investments/blog/economics/russian-economy-2023/?ysclid=m3n9vw0tox220779804>

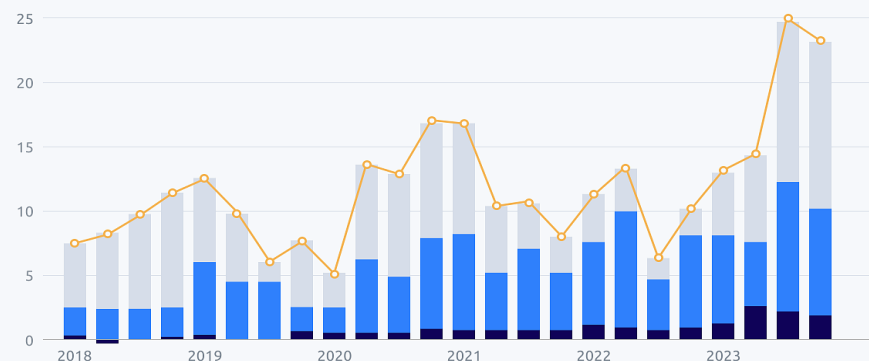
Уровень инфляции в 2023 году увеличился до 7,42%. Основными факторами роста инфляции стали: рост потребительского спроса, который стимулируется увеличением кредитования; изменения цепочек поставок на фоне усиления санкционного давления;

перенос роста затрат поставщиков на конечных потребителей.

В свою очередь, рост инфляции привел к ужесточению денежно-кредитной политики Банка России и повышению ключевой ставки во втором полугодии 2023 года с 7,5% до 16%. Смягчить денежно-кредитную политику регулятор будет готов после образования устойчивой тенденции к снижению инфляции.

Вклад секторов — держателей денег в годовые темпы прироста широкой денежной массы, п. п.

● Домашние хоз-ва ● Нефинансовые орг-ции ● Другие фин. орг-ции ● Широкая денежная масса (г/г,%)



Экономика России: итоги 2023 года

<https://gazprombank.investments/blog/economics/russian-economy-2023/?ysclid=m3n9vw0tox220779804>

Задание 4.

Вспомните, что такое «инфляция» и какие виды инфляции существуют. Как рассчитать уровень инфляции? Для этого обратитесь к дополнительным источникам.

Проанализируйте данные таблицы. На основе каких факторов на протяжении 2023 года происходил рост денежной массы?

Каковы основные направления денежно-кредитной политики Банка России?

Объясните, что такое «ключевая ставка». Как повышение (снижение) ключевой ставки влияет на темпы инфляции? На потребителя? На производителя? Оформите эту взаимосвязь в виде схемы.

Экономика России: итоги 2023 года

<https://gazprombank.investments/blog/economics/russian-economy-2023/?ysclid=m3n9vw0tox220779804>

Динамика курса доллара США

Ужесточение денежно-кредитной политики (ДКП) не только оказывает влияние на снижение инфляции, но и стабилизирует курс рубля. В октябре 2023 года официальный курс доллара США доходил до 101,36 рубля. Однако увеличение ключевой ставки и подписание в октябре указа президента об обязательной продаже экспортерами валютной выручки — привели к снижению курса доллара США к концу года до 89,69 рубля.

Сравнение динамики волатильности китайского юаня по отношению к доллару США



Экономика России: итоги 2023 года

<https://gazprombank.investments/blog/economics/russian-economy-2023/?ysclid=m3n9vw0tox220779804>

Задание 5.

Опираясь на текст источника, объясните, какие меры для снижения инфляции были предприняты в последней четверти 2023 года.

Предположите, как сработал этот механизм в данной ситуации?

От чего зависит состояние курса национальной валюты?

Проанализируйте данные таблицы. Какие выводы можно сделать?

Что такое «фондовый рынок»? Что на нем продается и покупается?

На основе приведенных данных попытайтесь найти связь между инфляцией и состоянием фондового рынка.

Сравнение динамики волатильности китайского юаня по отношению к доллару США

