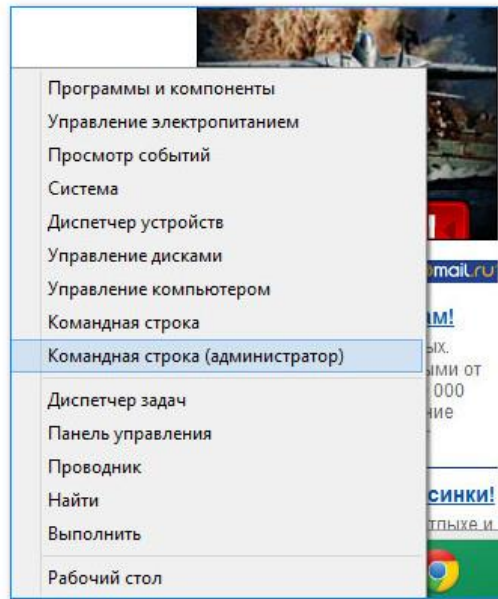


Активация Windows 8 ENTERPRISE через командную строку.

Запускаем командную строку от имени администратора.



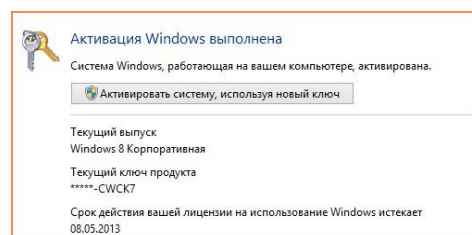
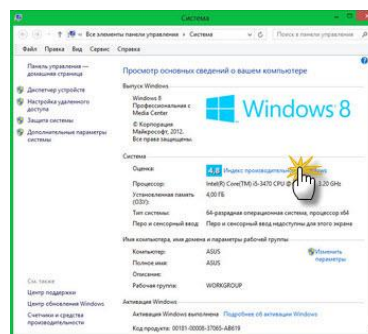
Вводим команду:

```
slmgr -skms kms.cc.columbia.edu
```

жмем энтер , далее вводим команду :

```
slmgr -ato
```

жмем энтер, появится сообщение что система активирована .



Нажимаем значек + R? Появляется командная строка вносим slui (пробел)3, затем в появившейся строке ключ продукта.